





**MINISTERIO DE CULTURA**  
**NIT 830.034.348**  
**ESTADO DE RESULTADOS**  
**DEL 01 DE ENERO AL 31 DE MARZO DE 2021 COMPARATIVO 2020**  
**(Cifras en pesos Colombianos)**




La cultura  
es de todos

Mincultura

Código	Conceptos	Periodo Actual 2021-03-31	Periodo Anterior 2020-03-31
		\$	\$
	<b>INGRESOS OPERACIONALES</b>	<b><u>64.458.999.217</u></b>	<b><u>64.522.086.900</u></b>
41	Ingresos Fiscales	85.968.383	9.039.477.445
44	Transferencias y Subvenciones	30.401.086	267.855.215
47	Operaciones Interinstitucionales (Recibidas)	64.342.629.748	55.214.754.240
	<b>GASTOS OPERACIONALES</b>	<b><u>61.610.528.384</u></b>	<b><u>64.621.818.675</u></b>
51	De Administración y Operación	29.816.158.677	31.993.677.102
53	Deterioro, Depreciación, Provisiones, Amortizaciones	2.400.842.866	1.197.840.976
54	Transferencias y Subvenciones	28.376.861.399	30.292.430.958
55	Gasto Público Social	0	110.955.437
57	Operaciones Interinstitucionales (Giradas)	1.016.665.442	1.026.914.202
	<b>EXCEDENTE OPERACIONAL</b>	<b><u>2.848.470.833</u></b>	<b><u>-99.731.775</u></b>
	<b>OTROS INGRESOS</b>	<b><u>877.803.626</u></b>	<b><u>786.322.068</u></b>
48	Otros Ingresos.	877.803.626	786.322.068
	<b>SALDO NETO DE CONSOLIDACION EN CUENTAS DE RESULTADO</b>	<b><u>3.726.274.459</u></b>	<b><u>686.590.293</u></b>
	<b>OTROS GASTOS.</b>	<b><u>3.687.300</u></b>	<b><u>0</u></b>
58	Otros Gastos.	3.687.300	0
	<b>EXCEDENTE O DEFICIT DEL EJERCICIO</b>	<b><u>3.722.587.159</u></b>	<b><u>686.590.293</u></b>

  
 PEDRO FELIPE BUITRAGO RESTREPO  
 C.C. 79.785.129  
 REPRESENTANTE LEGAL  
 MINISTRO DE CULTURA


  
 PEDRO NEL SANABRIA VARGAS  
 C.C. 80.267.197  
 CONTADOR ( E )  
 T.P.N° 41359-T




ESTADO DE RESULTADOS  
DEL 01 DE ENERO AL 31 DE MARZO DE 2021 COMPARATIVO 2020

(Cifras en pesos Colombianos)

Codigo	Conceptos	Periodo Actual 2021-01-31 \$	Periodo Anterior 2020-01-31 \$
	<b>INGRESOS OPERACIONALES</b>	<b>64.458.999.217</b>	<b>64.522.086.900</b>
41	<b>Ingresos Fiscales</b>	<b>85.968.383</b>	<b>9.039.477.445</b>
4.1.10	No Tributarios	57.299.666	593.357.034
4.1.15	Rentas Parafiscales	28.668.717	8.446.120.411
44	<b>Transferencias y Subvenciones</b>	<b>30.401.086</b>	<b>267.855.215</b>
4.4.13	Sistema General de Regalias	30.401.086	82.505.501
4.4.28	Otras Transferencias	0	185.349.714
47	<b>Operaciones Interinstitucionales (Recibidas)</b>	<b>64.342.629.748</b>	<b>55.214.754.240</b>
4.7.05	Fondos Recibidos	63.212.189.988	53.501.158.714
4.7.22	Operaciones Sin Flujo De Efectivo	1.130.439.760	1.713.595.527
	<b>GASTOS</b>	<b>61.610.528.384</b>	<b>64.621.818.675</b>
51	<b>De Administración y Operación</b>	<b>29.816.158.677</b>	<b>31.993.677.102</b>
5.1.01	Sueldos y Salarios	4.182.114.945	4.505.405.642
5.1.02	Contribuciones Imputadas	0	6.652.044
5.1.03	Contribuciones Efectivas	631.490.289	945.210.100
5.1.04	Aportes Sobre La Nómina	126.117.300	196.391.500
5.1.07	Prestaciones Sociales	2.666.235.404	1.490.401.613
5.1.08	Gastos de Personal Diversos	0	121.555.187
5.1.11	Generales	21.933.573.270	24.488.180.454
5.1.20	Impuestos, Contribuciones y Tasas	276.627.469	239.880.562
53	<b>Deterioro , Depreciaciones, Amortizaciones ,Provisiones.</b>	<b>2.400.842.866</b>	<b>1.197.840.976</b>
5.3.60	Depreciaciones De Propiedades, Planta Y Equipo	959.946.646	887.143.030
5.3.65	Depreciación de Restauraciones de Bienes históricos y Culturales	83.515.689	83.515.689
5.3.66	Amortización de Activos Intangibles	172.624.521	164.804.490
5.3.68	Provisiones Litigios y Demandas	1.184.756.011	62.377.768
54	<b>Transferencias y Subvenciones</b>	<b>28.376.861.399</b>	<b>30.292.430.958</b>
5.4.23	Otras Transferencias	2.697.512.000	9.261.041.276
5.4.24	Subvenciones	25.679.349.399	21.031.389.682
55	<b>Gasto Público Social</b>	<b>0</b>	<b>110.955.437</b>
5.5.06	Cultura	0	110.955.437
57	<b>Operaciones Interinstitucionales (Giradas)</b>	<b>1.016.665.442</b>	<b>1.026.914.202</b>
5.7.20	Operaciones de Enlace	1.016.665.442	1.026.914.202
	<b>EXEDENTE OPERACIONAL</b>	<b>2.848.470.833</b>	<b>-99.731.775</b>
	<b>OTROS INGRESOS</b>	<b>877.803.626</b>	<b>786.322.068</b>
48	<b>Otros Ingresos Ordinarios</b>	<b>877.803.626</b>	<b>786.322.068</b>
4.8.02	Financieros	460.091.748	377.397.342
4.8.08	Otros Ingresos Diversos	417.711.878	408.924.726
	<b>SALDO NETO DE CONSOLIDACION EN CUENTAS DE RESULTADO</b>	<b>3.726.274.459</b>	<b>686.590.293</b>
58	<b>OTROS GASTOS.</b>	<b>3.687.300</b>	<b>0</b>
5.8.90	Gastos Diversos	3.687.300	0
	<b>EXCEDENTE O DEFICIT DEL EJERCICIO</b>	<b>3.722.587.159</b>	<b>686.590.293</b>

  
PEDRO FELIPE BUITRAGO RESTREPO  
C.C. 79.785.129  
REPRESENTANTE LEGAL  
MINISTRO DE CULTURA

  
PEDRO NEL SANABRIA VARGAS  
C.C.80.267.197  
CONTADOR ( E )  
T.P.N° 41359-T